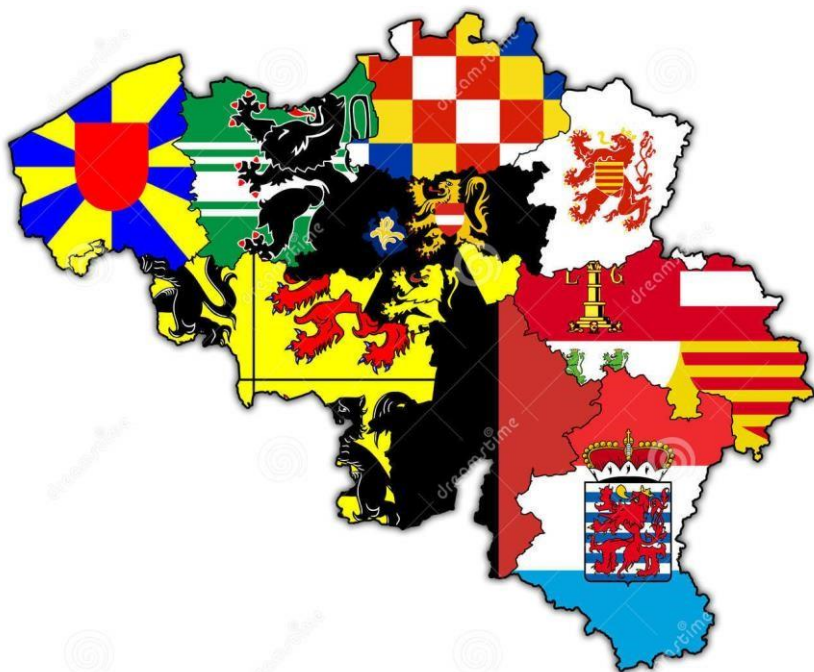


PROJECT ALGEMENE VAKKEN



BELGIË ONDER DE LOEP

Deze werkbundel is van

AANGEBODEN LEERPLANDOELLEN

INFORMATIEVERWERVINGEN-VERWERKING	
2	Onder begeleiding en in concrete situaties relevante en toegankelijke info <i> vinden en selecteren</i> .
3	Onder begeleiding en in concrete situaties relevante en toegankelijke info gebruiken.
6	Bij het luisteren en het lezen in het Nederlands strategieën gebruiken.
8	Zich bij het luisteren en het lezen in het Nederlands blijven concentreren, ondanks het feit dat men niet alles begrijpt.
PROBLEEMOPLOSSEND DENKEN	
10	Onder begeleiding en in relevante concrete situaties wiskundige technieken en denkmethodes met behulp van elektronische hulpmiddelen toepassen: regel van drie, Procentrekenen, schaal.
11	Onder begeleiding en in relevante concrete situaties grootheden meten en berekenen.
12	Ingesteld zijn op het inschatten van resultaten, het controleren van bewerkingen en resultaten, het vergelijken van oplossingen.
INDIVIDUEELWERKENGROEPSWERK	
13	Onder begeleiding opdrachten van beperkte omvang en van relatieve korte duur individueel realiseren.
14	Onder begeleiding opdrachten van beperkte omvang en van relatieve korte duur in groep realiseren.
MAATSCHAPPELIJKEPARTICIPATIE	
27	Zich situeren, oriënteren en verplaatsen door gebruik te maken van gepaste informatie.
29	De grote lijnen van maatschappelijke structuren en mechanismen die het leven beheersen of beïnvloeden kennen.
31	Illustreren dat het dagelijks leven ingebed ligt tussen verleden en heden.
MODERNEVREEMDETALEN	
5	Onder begeleiding analoge of digitale hulpmiddelen gebruiken om de communicatie en het taalvaardig handelen in een vreemde taal te verbeteren en te optimaliseren.
6	Bij het luisteren en het lezen in vreemde taal strategieën gebruiken.
8	Zich bij het luisteren en het lezen in vreemde taal blijven concentreren, ondanks het feit dat men niet alles begrijpt.
38	Durf tonen en bereid zijn om in een vreemde taal te luisteren, te spreken, gesprekken te voeren, te schrijven en het taalgebruik te verzorgen.

Inhoudstafel

4. Hoe zit België in elkaar? _____	4
Federaal _____	5
Scheiding der machten _____	7
5. De provincies _____	8

De opdrachten moeten jullie tegen het einde van deze week, ten laatste op vrijdag 22/05/2020 om 17u, ingevuld bezorgen aan jullie leerkrachten.

Bij vragen zijn jullie leerkrachten bereikbaar op onderstaande e-mailadressen:

- Emily Maenhout – emily.maenhout@clwbrugge.be
- Bieke Reynaert – bieke.reynaert@clwbrugge.be
- Sofie Pintelon – sofie.pintelon@clwbrugge.be
- Sofie Pottier – sofie.pottier@clwbrugge.be
- Sofie Vermander – sofie.vermander@clwbrugge.be

Kan je om de één of andere reden de opdrachten niet maken op de computer, neem dan contact op met je leerkracht of iemand van school. Er wordt dan naar een oplossing gezocht.

De leerstof is verplicht, en wordt dus ook meegeteld in jullie leerplandoelen!

Veel succes!

SYMBOLLEN



Deze opdrachten maak je zelfstandig onder begeleiding van je leerkracht.



Deze opdrachten maak je per twee onder begeleiding van je leerkracht.



Extra uitleg alvorens te starten met de opdracht. Dit symbool zal je enkel zien bij de oefeningen probleemoplossend denken.

4. Hoe zit België in elkaar?

LPD 6, 8
en 29

<https://onderwijs.hetarchief.be/collecties/1978031> : Onze staatsstructuur, kun je nog volgen?

België is een federale staat en bestaat dus uit verschillende gemeenschappen en gewesten die naast de federale regering een eigen regering hebben.

De Grondwet beschrijft België op de volgende wijze:

- o in Art. 1 zegt dat België een federale Staat is, samengesteld uit de gemeenschappen en de gewesten.
- o in Art. 2 dat België drie gemeenschappen omvat: de Vlaamse Gemeenschap, de Franse Gemeenschap en de Duitstalige Gemeenschap,
- o in Art. 3 dat België drie gewesten omvat: het Vlaams Gewest (waarin vooral Nederlandstaligen wonen, met in bepaalde gemeenten faciliteiten voor Franstaligen), het Waals Gewest (waarin vooral Franstaligen en de Duitstalige gemeenschap wonen, in bepaalde gemeenten faciliteiten voor de Nederlandstaligen) en het tweetalige Brussels Hoofdstedelijk Gewest (waarin het Nederlands en het Frans wettelijk gelijkwaardig zijn).

Federaal



Als we spreken over de federale overheid bedoelen we de overheid die verantwoordelijk is voor volledig België. Deze heeft het federaal parlement als wetgevende macht en de federale regering als uitvoerende macht.

Deze zijn onder meer bevoegd voor defensie, buitenlandse zaken, economie, pensioenen, ziekteverzekering...

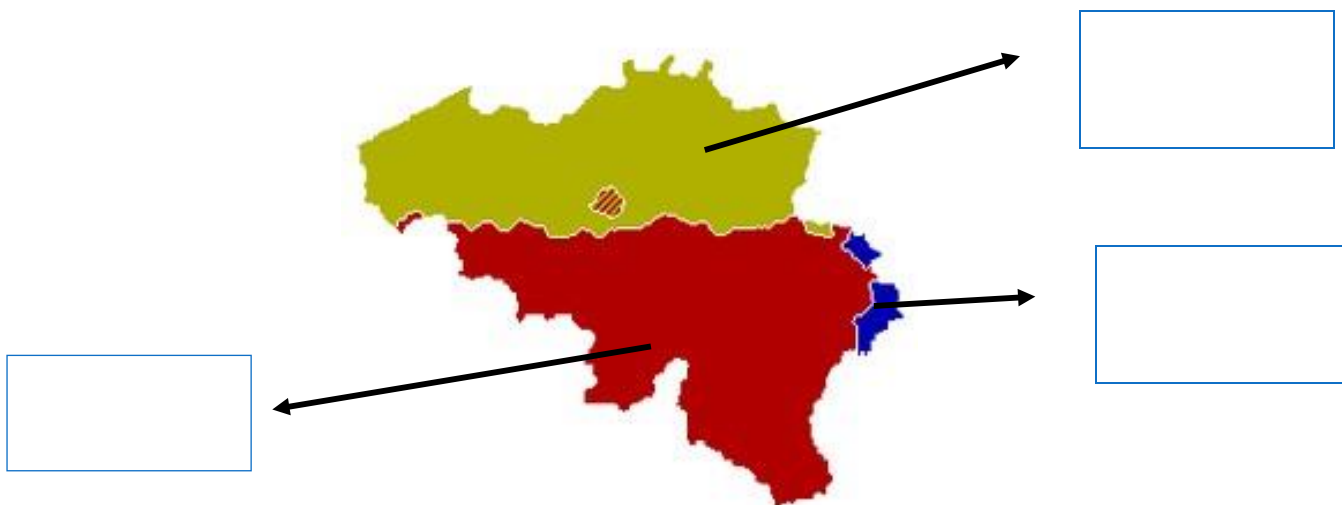
Drie gemeenschappen

Het federale België bestaat verder dus uit drie gemeenschappen, aangeduid op onderstaande figuur. België is opgedeeld in drie gemeenschappen, grotendeels op basis van taal. De gemeenschappen zijn bevoegd voor alles wat

aangaat. Vb. cultuur, sport, gezondheid,...



OPDRACHT 1: Plaats de drie gemeenschappen op de juiste plaats op onderstaande kaart.



OPDRACHT 2: Plaats de juiste gemeenschap onder de juiste vlag.

		
<input type="text"/>	<input type="text"/>	<input type="text"/>

Drie gewesten

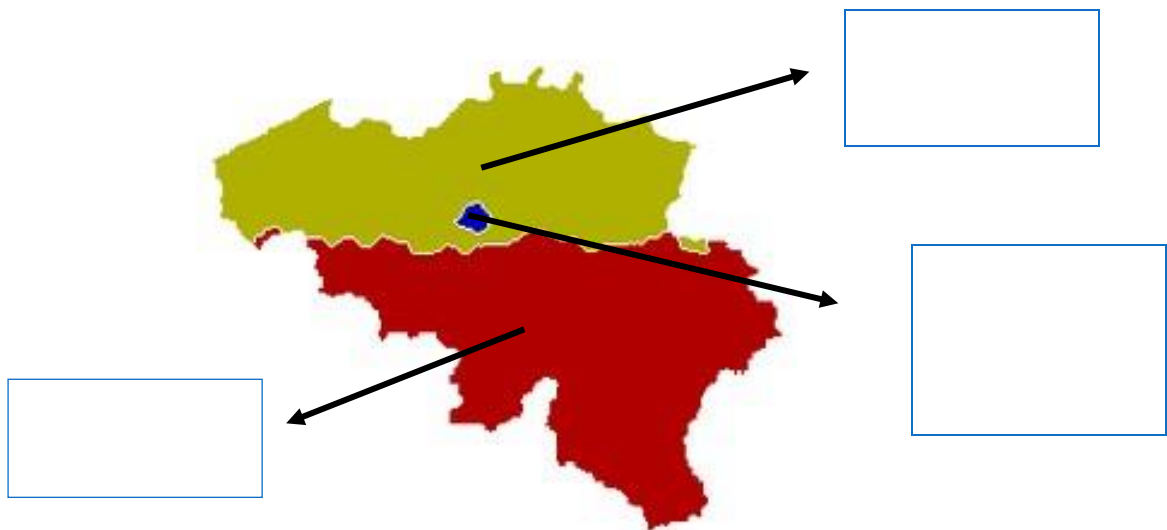
België bestaat daarnaast nog uit drie gewesten. Gewesten zijn bevoegd voor alles wat met

te maken heeft : milieu, landbouw, huisvesting, energie, werkgelegenheid,...


.Elk gewest heeft een parlement als wetgevende macht en een regering als uitvoerende macht.



OPDRACHT 3: Plaats de drie gewesten op de juiste plaats op onderstaande kaart.



OPDRACHT 4: Plaats het juiste gewest onder de juiste vlag.

		
<input type="text"/>	<input type="text"/>	<input type="text"/>

Scheiding der machten

Zoals we al zagen is België een voorbeeld van een democratie. Eén onderdeel daarvan is zeker het feit dat wij als burgers *verkiezingen* hebben, waarbij wij mogen beslissen wie ons

land zal regeren. Dit is het tegenovergestelde van een , waarbij 1 persoon aan de macht is, vaak zonder verkiezingen!

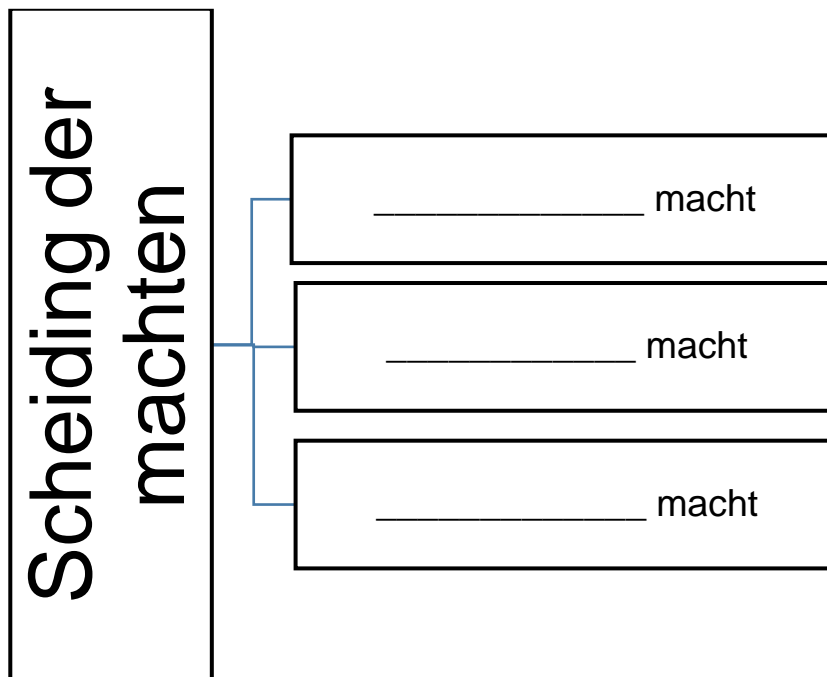
Om er nog meer voor te zorgen dat de macht in ons land NIET bij 1 persoon ligt hebben wij een systeem van wat men de scheiding der machten noemt!



OPDRACHT 5 : Bekijk het filmpje over de scheiding van de machten en beantwoord de vragen

1. Welke 3 machten bestaan er in België? Schrijf ze in de tabel hieronder. Bekijk het filmpje.

<https://www.youtube.com/watch?v=mGRPBzdnxhA>



2. Wie is de grondlegger van deze gedachte?

In welke eeuw leefde die persoon?

3. Geef 2 voordelen van de verdeling van de macht?

-

-

4. Wat noemt men de 4^{de} macht in ons land?



5. De provincies

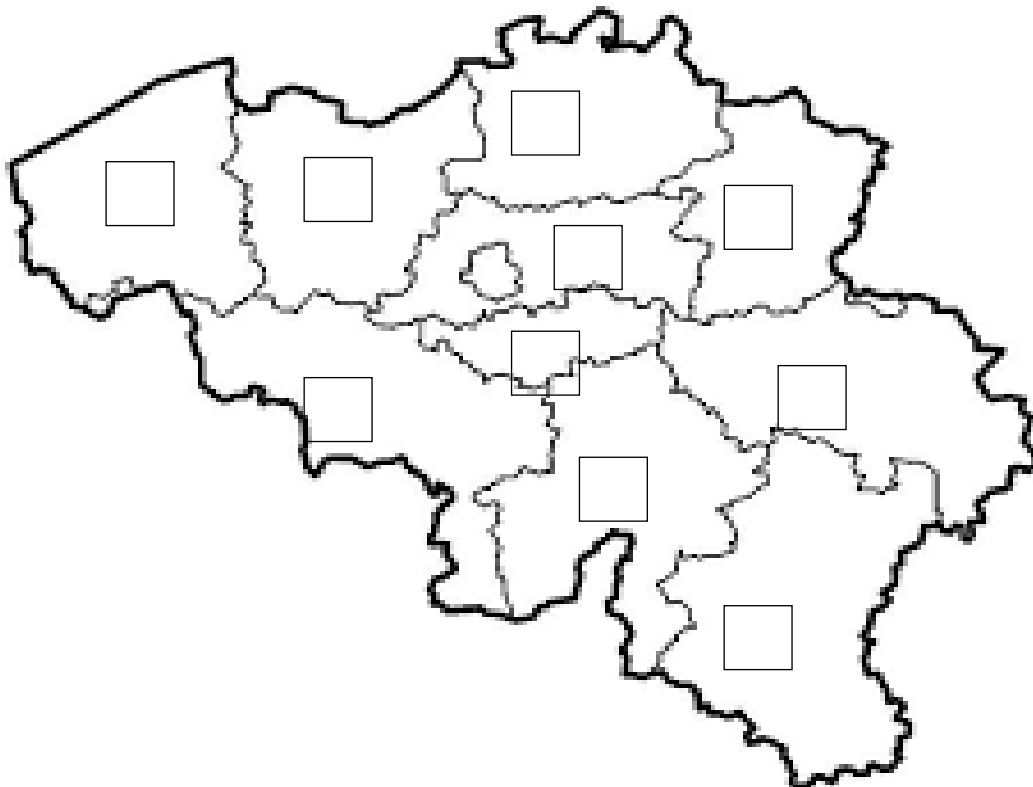
<https://onderwijs.hetarchief.be/collecties/1801211> : Wat is een provincie?

België is een puzzel van provincies. Elke gemeente ligt in een provincie. België telt 589 gemeenten en bestaat uit 10 provincies. - 5 provincies liggen in Vlaanderen; - 5 provincies liggen in Wallonië. Brussel is een buitenbeentje. Ze maakt geen deel uit van een provincie.



OPDRACHT 6: Noteer de nummers van de provincies op de juiste plaats. Arceer Brussel in het blauw. Je mag een atlas gebruiken.

1 Luxemburg	6 Oost-Vlaanderen
2 West-Vlaanderen	7 Henegouwen
3 Antwerpen	8 Luik
4 Vlaams-Brabant	9 Waals-Brabant
5 Limburg	10 Namen





OPDRACHT 7 : Noteer een passend antwoord op onderstaande vragen. Je mag hiervoor een atlas gebruiken.

1. Welk provincie ligt het meest noordelijk?
2. Welke provincie ligt ten oosten van West-Vlaanderen?
3. Welke provincie ligt net onder de provincie Antwerpen?
4. Welke provincies grenzen aan de provincie Namen?
5. De provincie Antwerpen grenst in het zuiden aan
6. De meest westelijke provincie van ons land is
7. Ten westen van Luxemburg ligt

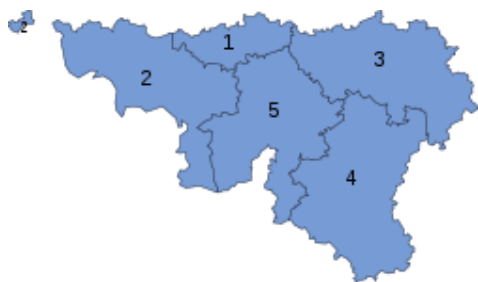


OPDRACHT 8 : Welke provincies worden afgebeeld? Vul ook telkens de tabel in.
Je mag een atlas gebruiken.



Op de afbeelding staan de vijf provincies

NR	Provincie	Provinciehoofdstad
1		
2		
3		
4		
5		

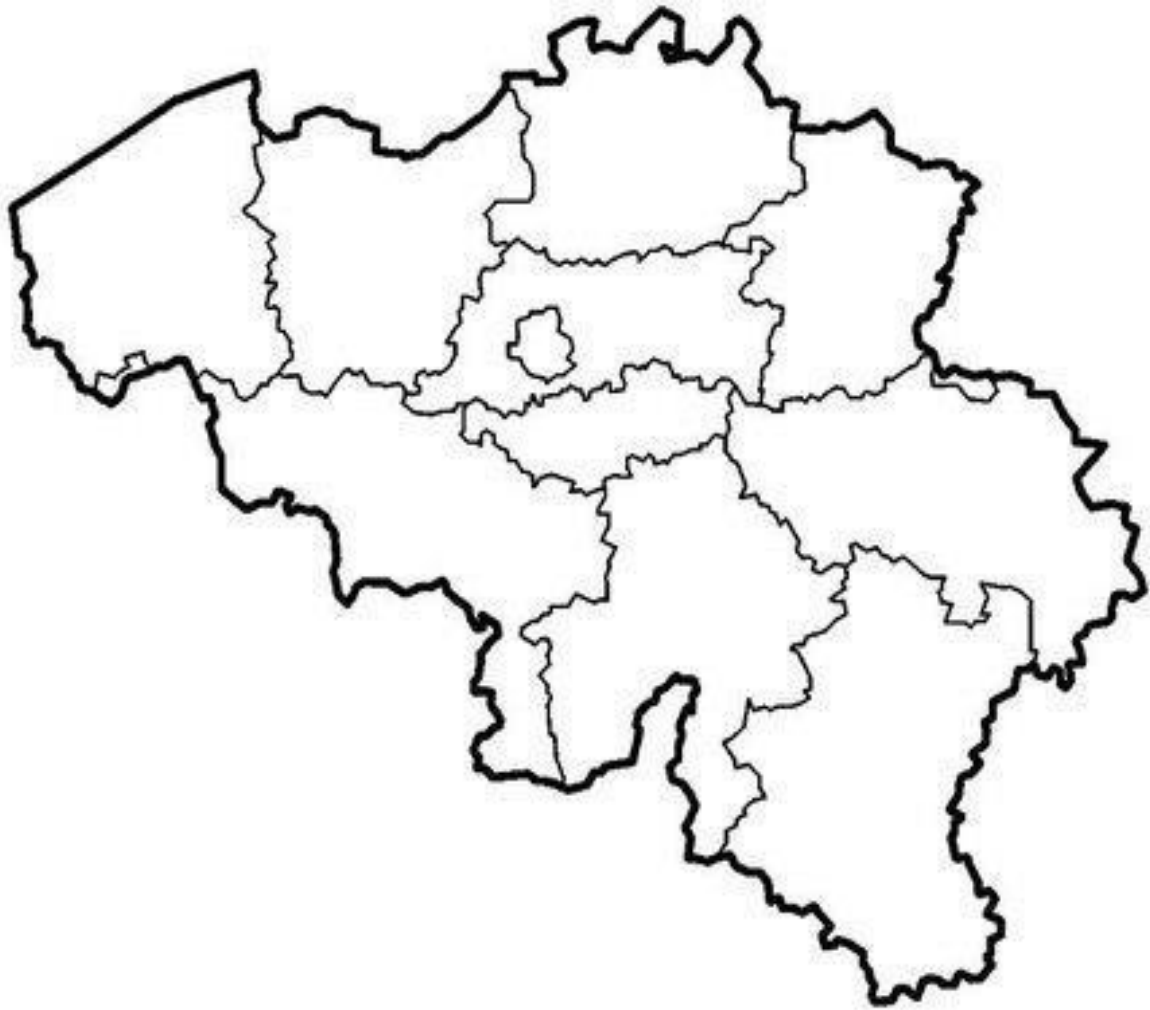


Op deze afbeelding staan de vijf provincies

NR	Provincie	Provinciehoofdstad
1		
2		
3		
4		
5		



OPDRACHT 9: Bestudeer goed de kaart van België. Op de volgende pagina vind je een blinde kaart van België. Plaats de 10 provincies op de juiste plaats.



OPDRACHT 10: Kleur op bovenstaande kaart het Vlaams Gewest in het geel, het Waals Gewest in het rood en het Brussels Hoofdstedelijk Gewest in het blauw.

Pas op voor Komen en Voeren!



OPDRACHT 11: Herken jij onderstaande provincies van België? Schrijf de naam van elke provincie bij de juiste kaart.



Je leerkracht vult ook de evaluatie voor de provincies aan :

			
Ik kan alle provincies aanduiden zonder in mijn cursus of atlas te kijken	Ik kan alle provincies aanduiden , maar heb even in mijn cursus of atlas gekeken .	Ik kan niet alle provincies aanduiden en doe gaan moeite om ze op te zoeken.	Ik kan geen enkele provincie aanduiden.
Feedback leerkracht:			

BRONNEN

-  Kriskras door België, Averbode
-  België, Stijn Van de Vijver
-  Op expeditie in België, Cathy Kevelaerts
-  Belgische provincies, Laura Dhaenens
-  Provincies van België, Jill van u ytsel
www.youtube.com
-  <https://nl.wikipedia.org>
www.hetarchiefvooronderwijs.be