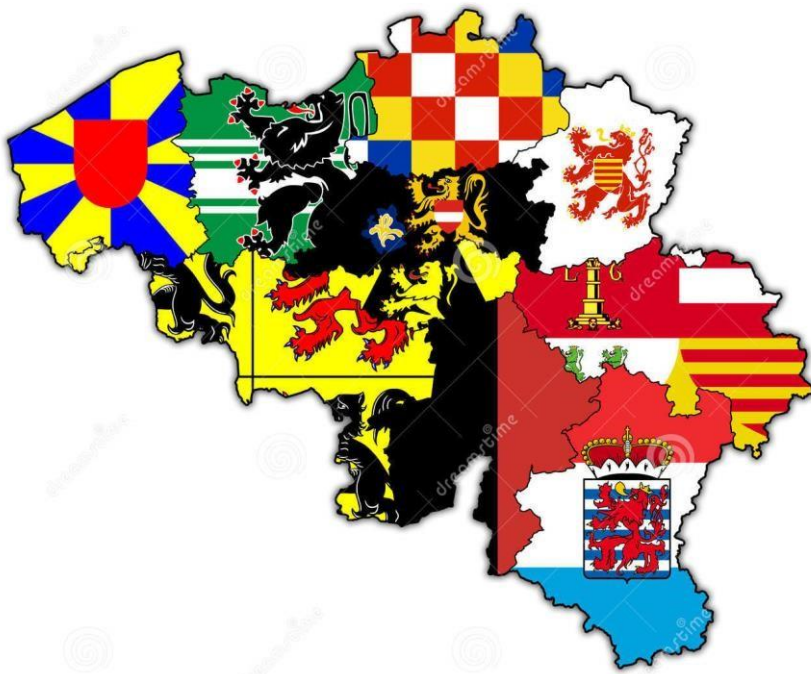


## PROJECT ALGEMENE VAKKEN



## BELGIË ONDER DE LOEP

Deze werkbundel is van

---

# AANGEBODEN LEERPLANDOELLEN

---

INFORMATIEVERWERVINGEN - VERWERKING	
2	Onder begeleiding en in concrete situaties relevante en toegankelijke info <i>vinden en selecteren</i> .
3	Onder begeleiding en in concrete situaties relevante en toegankelijke info gebruiken.
6	Bij het luisteren en het lezen in het Nederlands strategieën gebruiken.
8	Zich bij het luisteren en het lezen in het Nederlands blijven concentreren, ondanks het feit dat men niet alles begrijpt.
PROBLEEMOPLOSSENDDENKEN	
10	Onder begeleiding en in relevante concrete situaties wiskundige technieken en denkmethodes met behulp van elektronische hulpmiddelen toepassen: regel van drie, Procentrekenen, schaal.
11	Onder begeleiding en in relevante concrete situaties grootheden meten en berekenen.
12	Ingesteld zijn op het inschatten van resultaten, het controleren van bewerkingen en resultaten, het vergelijken van oplossingen.
INDIVIDUEELWERKENGROEPSWERK	
13	Onder begeleiding opdrachten van beperkte omvang en van relatieve korte duur individueel realiseren.
14	Onder begeleiding opdrachten van beperkte omvang en van relatieve korte duur in groep realiseren.
MAATSCHAPPELIJKEPARTICIPATIE	
27	Zich situeren, oriënteren en verplaatsen door gebruik te maken van gepaste informatie.
29	De grote lijnen van maatschappelijke structuren en mechanismen die het leven beheersen of beïnvloeden kennen.
31	Illustreren dat het dagelijks leven ingebed ligt tussen verleden en heden.
MODERNEVREEMDETALEN	
5	Onder begeleiding analoge of digitale hulpmiddelen gebruiken om de communicatie en het taalvaardig handelen in een vreemde taal te verbeteren en te optimaliseren.
6	Bij het luisteren en het lezen in vreemde taal strategieën gebruiken.
8	Zich bij het luisteren en het lezen in vreemde taal blijven concentreren, ondanks het feit dat men niet alles begrijpt.
38	Durf tonen en bereid zijn om in een vreemde taal te luisteren, te spreken, gesprekken te voeren, te schrijven en het taalgebruik te verzorgen.

# Inhoudstafel

INSTAP _____	3
1. Een beetje geschiedenis _____	6
Geschiedenis op basis van een tijdslijn _____	6
Korte geschiedenis van België _____	8
2. Het koningshuis _____	9
3. Algemene gegevens _____	11

We blijven op dezelfde manier verder werken.

**De opdrachten moeten jullie tegen het einde van deze week, ten laatste op vrijdag 8/05/2020 om 17u, ingevuld bezorgen aan jullie leerkrachten.**

Bij vragen zijn jullie leerkrachten bereikbaar op onderstaande e-mailadressen:

- Emily Maenhout – [emily.maenhout@clwbrugge.be](mailto:emily.maenhout@clwbrugge.be)
- Bieke Reynaert – [bieke.reynaert@clwbrugge.be](mailto:bieke.reynaert@clwbrugge.be)
- Sofie Pintelon – [sofie.pintelon@clwbrugge.be](mailto:sofie.pintelon@clwbrugge.be)
- Sofie Pottier – [sofie.pottier@clwbrugge.be](mailto:sofie.pottier@clwbrugge.be)
- Sofie Vermander – [sofie.vermander@clwbrugge.be](mailto:sofie.vermander@clwbrugge.be)

Kan je om de één of andere reden de opdrachten niet maken op de computer, neem dan contact op met je leerkracht of iemand van school. Er wordt dan naar een oplossing gezocht.

**De leerstof is verplicht**, en wordt dus ook meegeteld in jullie leerplandoelen!

Veel succes!

# SYMBOLLEN

---



Deze opdrachten maak je zelfstandig onder begeleiding van je leerkracht.



Deze opdrachten maak je per twee onder begeleiding van je leerkracht.



Extra uitleg alvorens te starten met de opdracht. Dit symbool zal je enkel zien bij de oefeningen probleemoplossend denken.


# INSTAP

---

We beginnen deze reis door België met een lied van de Nederlands groep 'Het goede doel'.



**OPDRACHT 1:** Luister naar het lied en volg de tekst hieronder mee. Markeer in de tekst alle landen (1 keer) die vermeld worden. Duid deze landen aan op de wereldkaart op de volgende pagina. Maak een legende.



LPD 2

<https://www.youtube.com/watch?v=jwuclydijEo>

## Het goede doel- België

Waar kan ik heen

Ik kan niet naar Duitsland

Kan niet naar Duitsland daar zijn ze zo streng

Waar kan ik heen

Ik kan niet naar Chili

Kan niet naar Chili

Want daar doen ze zo eng

Ik wil niet wonen in Kuwait

Want Kuwait, dat is veel te heet

En wat Amerika betreft dat land bestaat niet echt

Waar kan ik heen

Ik wil niet naar Noord-Ierland

Niet naar Noord-Ierland daar gaat alles stuk

Waar kan ik heen

Ik kan niet naar China

Ik wil niet naar China, dat is me te druk

Ik wil niet wonen in Schotland

Want Schotland dat is me nat

En de U.S.S.R. dat gaat me echt te ver

Is er leven op Pluto

Kun je dansen op de maan

Is er een plaats tussen de sterren waar ik heen kan gaan

Is er leven op Pluto

Kun je dansen op de maan

Is er een plaats tussen de sterren waar ik heen kan gaan

Waar kan ik heen

Ik kan niet naar Cuba ik wil niet naar Cuba, dat is me te zoet

Waar kan ik heen

Ik kan niet naar Polen ik wil niet naar Polen daar gaat het te goed

Ik wil niet wonen in Lapland want Lapland, dat is me te koud

En ik wil weg uit Nederland want hier krijg ik het benauwd

Is er leven op Pluto

Kun je dansen op de maan

Is er een plaats tussen de sterren waar ik heen kan gaan

Is er leven op Pluto

Kun je dansen op de maan

Is er een plaats tussen de sterren waar ik heen kan gaan

Ik heb getwijfeld over België

Omdat iedereen daar lacht

Ik heb getwijfeld over België

Want dat taaltje is zo zacht

Ik stond zelfs in dubio

Maar ik nam geen enkel risico

Ik heb getwijfeld over België

Ik stond zelfs in dubio

Maar ik nam geen enkel risico

Ik heb getwijfeld over België

België, België, België, Bel-gi-je

Is er leven op Pluto

Kun je dansen op de maan

Is er een plaats tussen de sterren waar ik heen kan gaan

Is er leven op Pluto

Kun je dansen op de maan

Is er een plaats tussen de sterren waar ik heen kan gaan

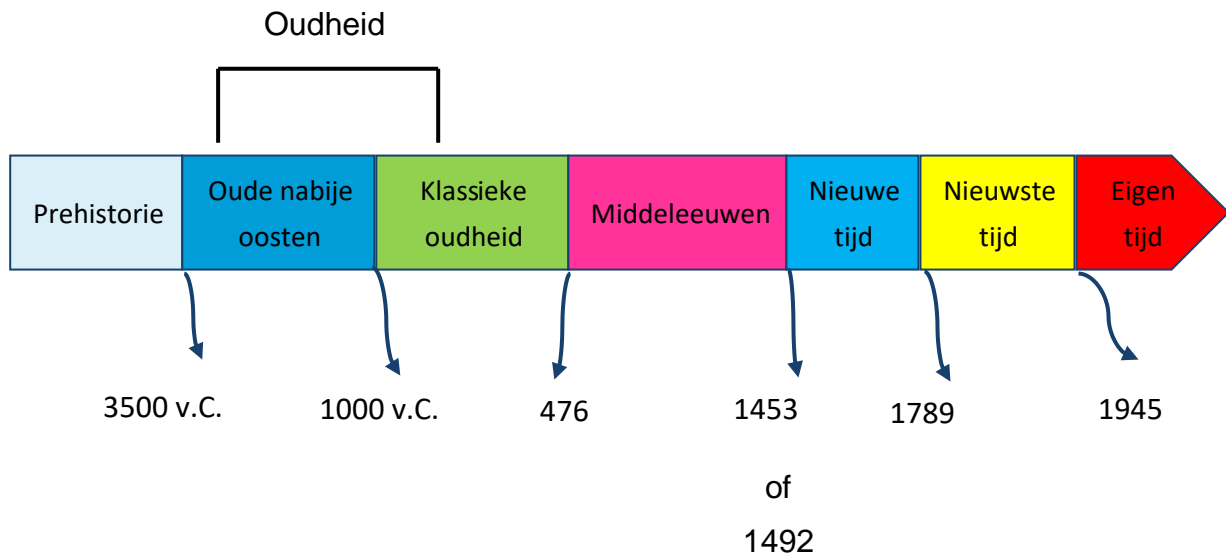


# 1. Een beetje geschiedenis

Vooraleer we kunnen overgaan tot de geschiedenis van België moeten we het eerst even hebben over de geschiedenis in het algemeen.

## Geschiedenis op basis van een tijdlijn

De geschiedenis wordt vaak voorgesteld op basis van tijdbalken of tijdlijnen. Hieronder vind je een voorbeeld van een tijdlijn.



Die verschillende data zijn niet zomaar gekozen. Met uitzondering van de prehistorie begint elke historische periode met een belangrijke gebeurtenis uit de geschiedenis.









**OPDRACHT 2:** Noteer bij elke data de juiste gebeurtenis. Kies uit:

*Einde Tweede Wereldoorlog – Val van het West-Romeinse Rijk – Franse Revolutie – Val van het Oost-Romeinse Rijk – Ontdekking van Amerika – Spijkerschrift*

3500 v.C.	
476	
1453	
1492	
1789	
1945	



**OPDRACHT 3: Bij welke periode hoort volgende foto?**

	<u>Geef</u> de juiste periode uit de geschiedenis
	
	
	
	
	
	

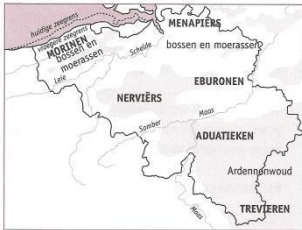


## Korte geschiedenis van België



**OPDRACHT 4:** Lees onderstaande tekst en vul de ontbrekende woorden in. Kies uit: 1831 - Napoleon – Julius Caesar – Karel De Grote – stammen – Belgica – Belgische Revolutie

### DE PREHISTORIE



Woongebieden van Oud-Belgische stammen

In de Oudste Tijden of Prehistorie begon België bevolkt te raken door verschillende Keltische en Germaanse  waaronder de Menapii, de Morinen, de Nerviërs en de Eburonen.

### DE OUDHEID

Enkele eeuwen later, in de Romeinse tijd werd het gebied dat deze stammen bewoonden aangeduid met het woord .

Toen in 57 v. Chr.  Gallië veroverde vielen zijn troepen ook Belgica binnen. Hij stuitte echter wel op verzet van Ambiorix, de toenmalige koning van de Eburonenstam. Om die reden werd Ambiorix dan ook een Belgische historische held.



### DE MIDDELEEUWEN EN DE NIEUWETIJD



In de Middeleeuwen viel Belgica uiteen in een aantal staten. Het grote Frankische Rijk na  werd verdeeld tussen Frankrijk en het Duitse Rijk. Een gebied waarin het huidige België lag, kwam uiteindelijk in handen van de Habsburgers in de 15e eeuw en werd in 1795 overgenomen door de Fransen.

### DE NIEUWSTE TIJD

In de Nieuwste tijd ging het land, na de nederlaag van  in Waterloo in 1815 op in het Verenigd Koninkrijk der Nederlanden, een grotere bufferstaat tegen het onrustige en revolutionaire Frankrijk.



Met de  van **1830** maakte België zich los van het Verenigd Koninkrijk der Nederlanden en kreeg België zijn eerste koning in  Het definitieve verdrag over de **Belgische onafhankelijkheid** werd door Willem I pas in 1839 getekend.

## 2. Het koningshuis

België werd dus zoals we al zagen in 1830 onafhankelijk van het Verenigd Koninkrijk der Nederlanden en koos voor een constitutionele monarchie. (= koninkrijk) Het ging op zoek naar een koning en het oog viel op Leopold van Saksen-Coburg-Saalfeld. Hij aanvaardde de Belgische kroon, en legde op 21 juli 1831 de eed af als eerste Koning der Belgen en regeerde onder de naam Leopold I.

Ondertussen heeft België al heel wat koningen op de troon gehad. Ken jij ze?



**OPDRACHT 5:** Verbind de juiste naam met de juiste koning.



•

• Albert II



•

• Leopold III



•

• Leopold II



•

• Filip



•

• Leopold I



•

• Boudewijn



•

• Albert I

Wij hebben ook een kroonprinses. Wat wil dat zeggen kroonprins of - prinses?

Ken je haar naam?



<https://www.youtube.com/watch?v=0JLah3RKCXs>

Bekijk het filmpje.

Koningen vinden we regelmatig in het koninklijk paleis in Brussel. Dit is de “werkplek” van de koning. Natuurlijk woont hij hier niet.



De koning woont in het kasteel van Laken.



Het loon van de koning heet een dotatie. Dat geld krijgt hij van de Belgische Regering, dus van alle belastingbetalers.

### 3. Algemene gegevens

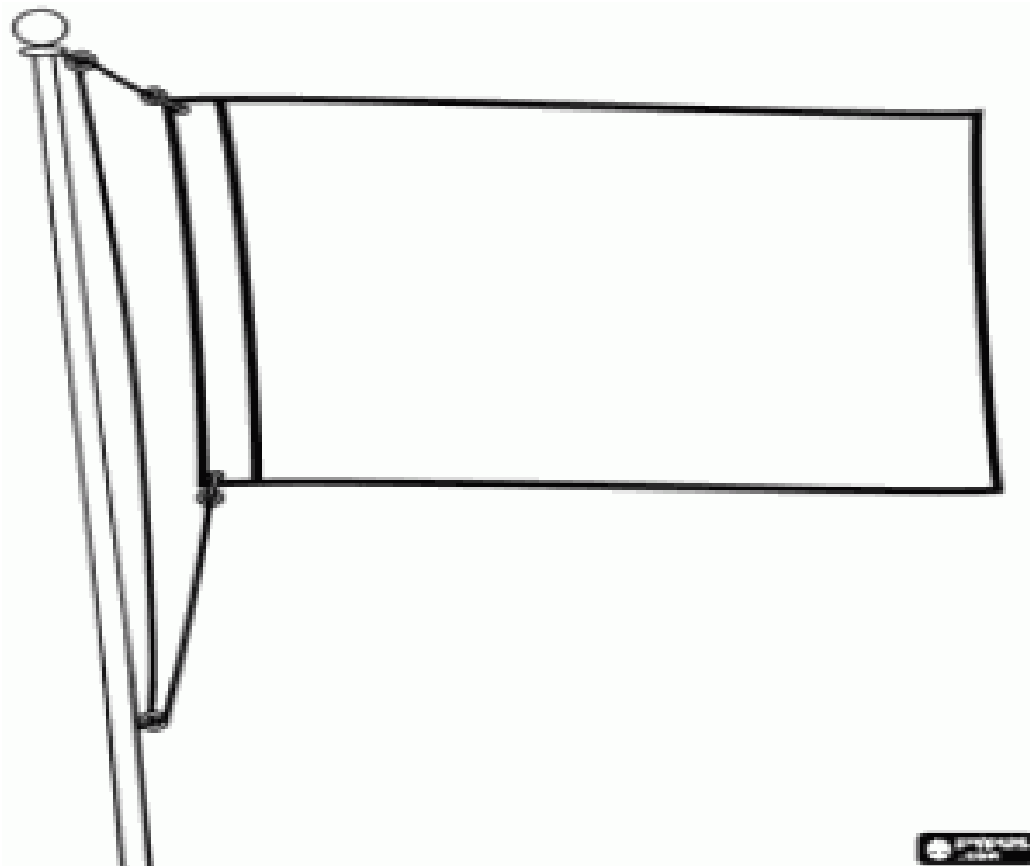
---

LPD 2, 3, 6, 8,  
13, 14 en 27



OPDRACHT 6: Surf naar de website: [www.wikipedia.be](http://www.wikipedia.be) en zoek info van België op. Aan de hand van wat je op deze pagina terugvindt kan je misschien enkele zaken aanvullen in onderstaande tabel.

Ook ons land heeft een vlag. Kun je die vlag in de juiste kleuren en vorm zetten?



Koninkrijk België  
(fr) *Royaume de Belgique*  
(de) *Königreich Belgien*



In welk werelddeel ligt België?

Wat zijn onze 4 buurlanden?

Basisgegevens

Officiële landstaal Nederlands .....

Naast Nederlands hebben wij nog 2 andere officiële landstalen, welke?

 en 

Hoofdstad

Regeringsvorm :

Constitutionelemonarchie  
Parlementaire democratie

Wat is een parlementaire democratie?

Rivieren

**Maas (1), Schelde (2), Samber (3), Leie (5) en Ijzer(5)** zijn 5 belangrijke rivieren. Schrijf een cijfer in het juiste vakje op de kaart op p.13

Oppervlakte

Aantal inwoners

(in 2019)

Overige

Volkslied

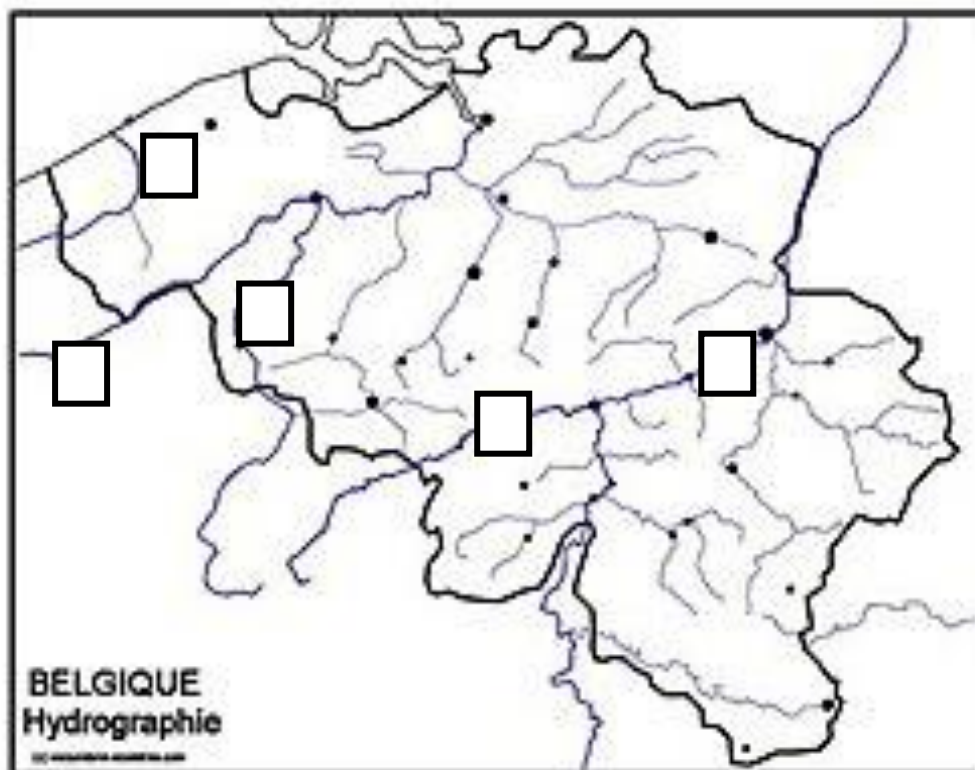
Munteenheid

Nationale feestdag

21 juli




Wat herdenken wij op 21 juli?





Ken je de volgende bekende plaatsen van ons land?

Kies uit : Atomium, Manneken Pis, Waterloo, De Menenpoort, Baraque Fraiture.


---

 Kriskras door België, Averbode

 België, Stijn Van de Vijver

 Op expeditie in België, Cathy Kevelaerts

 Belgische provincies, Laura Dhaenens

 Provincies van België, Jill van u ytsel  
[www.youtube.com](http://www.youtube.com)

 <https://nl.wikipedia.org>  
[www.hetarchievooronderwijs.be](http://www.hetarchievooronderwijs.be)